

UGAP

L'ACHAT PUBLIC RESPONSABLE
Proche, utile, innovant

17 janvier 2020



2020

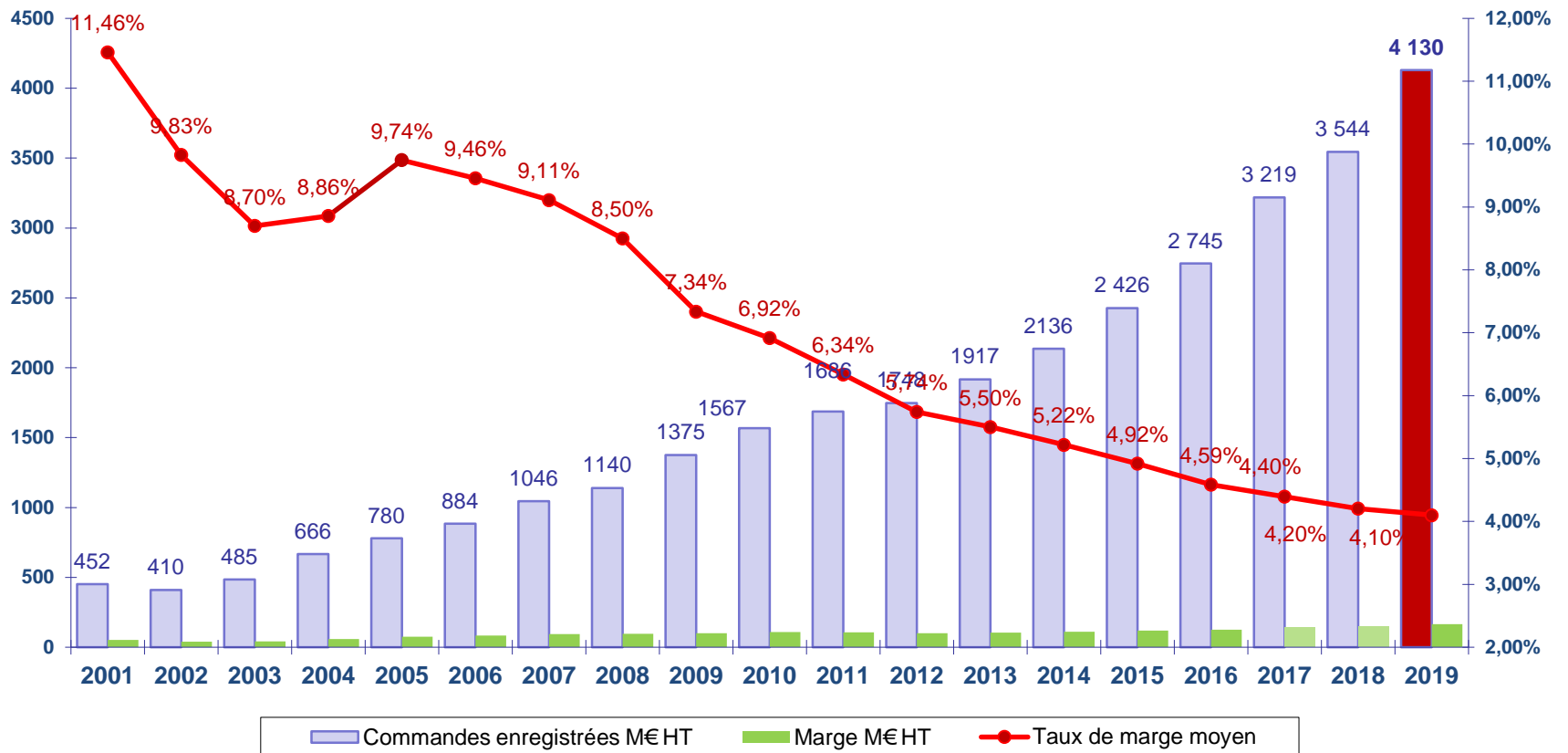
L'ACHAT PUBLIC RESPONSABLE
Proche, utile, innovant



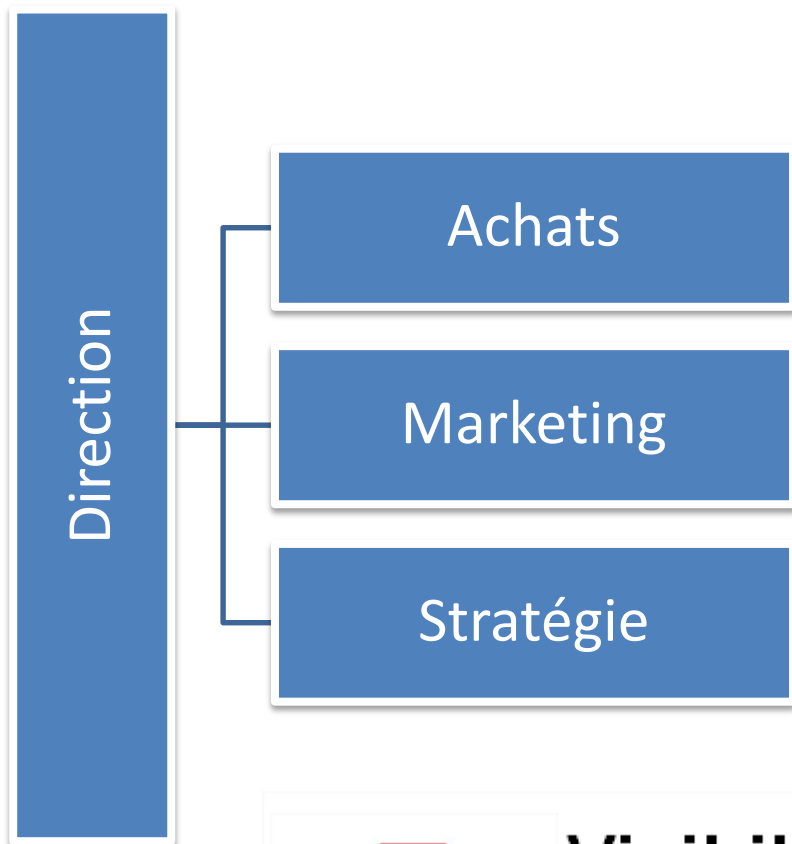
Poursuite de la croissance de l'UGAP



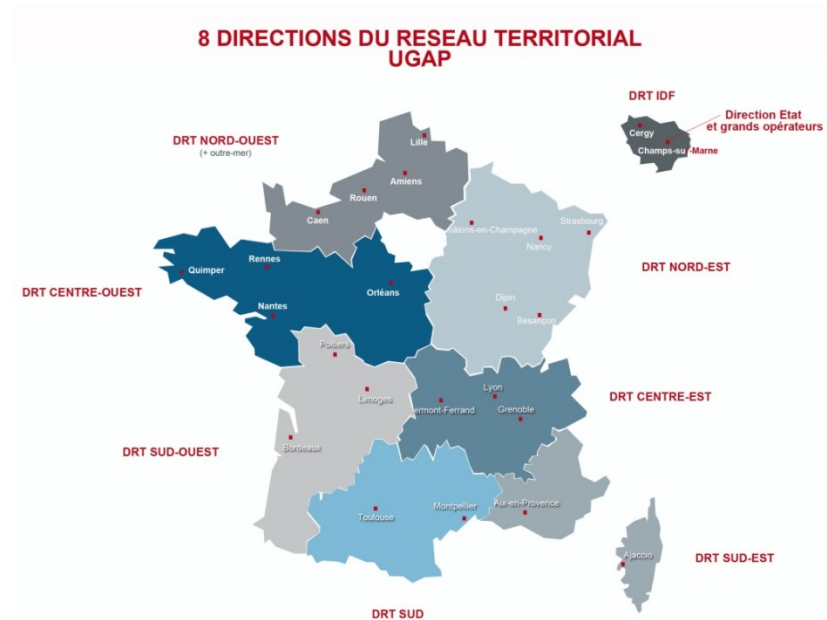
Repères 2019 : chiffres clés



Une Organisation Santé dédiée



Visibilité
Réactivité
Efficacité



Les deux missions de la DS

Développer la relation avec l'hôpital sur l'ensemble du portfolio

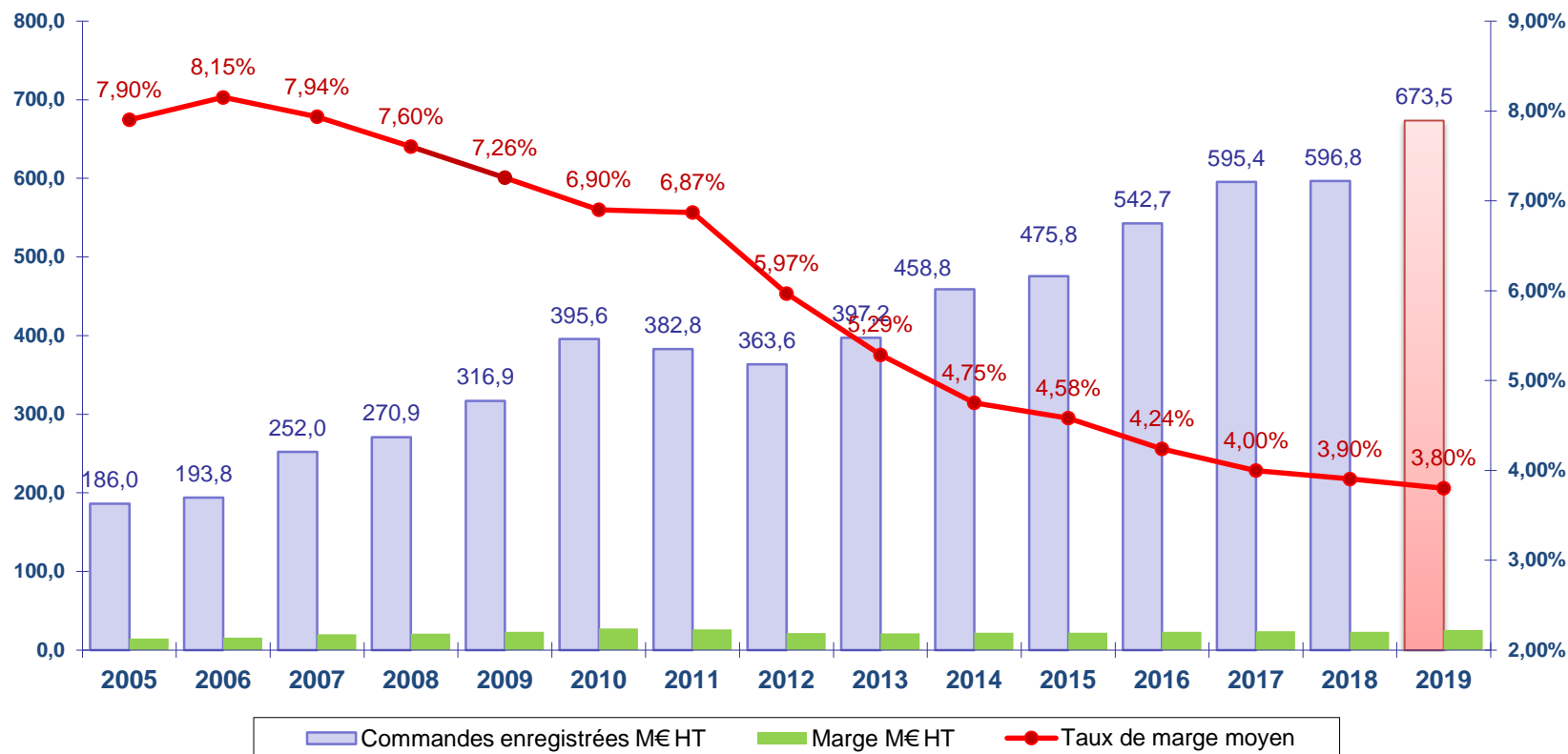
- **Médical (62%)**, informatique, mobilier et équipement général, services, véhicules

Développer l'activité médicale auprès de l'ensemble des clients de l'UGAP

- **Hôpitaux (74%)**, Médico-social, Etat et ses opérateurs, Collectivités territoriales

Une croissance forte et continue

Repères : secteur hospitalier 2005-2019



16,3% de l'activité de l'UGAP / + 11,8% en commandes enregistrées / + 8,7% en marge

Une croissance sur tous les segments



+ 24,0 %



+ 22,3 %



+ 4,1 %



+ 47,8 %



+ 18,5 %

Une activité médicale plus « digitale »



Web (lignes cmd)	2018	2019	Tendance	Part UGAP 2019
Conso médicaux	35 209	46 264	+30,8%	Croissance totale médicale en lignes cmd +12,7%
Conso scientifiques	196 083	215 884	+10,1%	
Equip. médicaux	49 508	69 884	+41,2%	
Total	280 800	332 032	+18,2%	15% de l'UGAP

Web (nbre cmd)	2018	2019	Tendance	Part UGAP 2019
Conso médicaux	7 161	9 598	+ 34,0%	Croissance totale médicale en nbre cmd +18,6%
Conso scientifiques	46 483	53 740	+ 15,6%	
Equip. médicaux	22 504	32 652	+ 45,1%	
Total	76 148	95 990	+ 26,0%	24,9% de l'UGAP

Web (cmd enregistrées)	2018	2019	Tendance	Part UGAP 2019
Conso médicaux	8 321 k€	9 801 k€	+ 17,8%	Croissance totale médicale en cmd euros +10,3%
Conso scientifiques	31 409 k€	34 857 k€	+ 11,0%	
Equip. médicaux	36 429 k€	53 802 k€	+ 47,7%	
Total	76 159 k€	98 459 k€	+ 29,3%	22,1% de l'UGAP

Des PME de + en + présentes

Fournisseurs	Nombre	Part
Grandes entreprises	21	7,2%
ETI	63	21,6%
PME	193	66,4%
Autres	14	4,8%
	291	-



66,4%

Fournisseurs	Achats M€	Part
Grandes entreprises	140,4	25,8%
ETI	207,4	38,1%
PME	172,2	31,6%
Autres	24,6	4,5%
	544,6	



31,6%

La différenciation par la valeur !

Equipements

Médical

Informatique

Véhicule

Equipement mobilier et général

Logiciels

Les logiciels système

Les logiciels applicatifs

Les logiciels middleware

Services

Déploiement

Livraison

Formation

Garantie constructeur et son extension

Maintenance Software

Développement ERP

Accompagnement dans la stratégie financière

Accompagnement dans l'amélioration de la performance économique

Pilotage financier et administratif

Outillages performants et personnalisés

Gestion administrative et externalisation

Depuis le début du marché et son déploiement (env. 24 mois), il est à retenir :

- **41,2 M€** de commandes enregistrées
- Client Hospitalier (82%) et Univers médical (66%)
- **35 GHT** sur 136 ont eu recours via l'UGAP à cette offre
- **140 centres hospitaliers** ont utilisé cette offre ainsi que 8 EHPAD